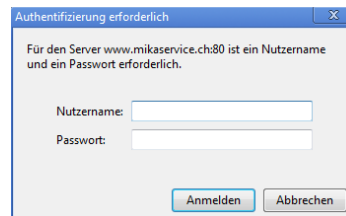


A) **Der Link zur Registrationsseite** für KSM-/MSM-Klassen findet sich auf

www.gpbern.ch/ksm
www.gpbern.ch/msm

B) **Zugangsdaten:**

Alle Bereiche der Onlineanmeldung sind geschützt und nur mit den per Mail und Post den Sportverantwortlichen zugestellten Zugangsdaten erreichbar. Bitte stellen Sie sicher, dass Sie diese Zugangsdaten nicht an Dritte weiter geben.



C) **Auswahl der Schule:**

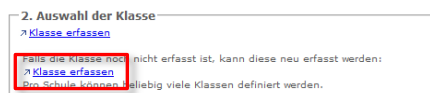
Wählen Sie nun aus der ersten Auswahlbox Ihre Schule aus. Im Bereich der MSM sollten alle zugelassenen Schulen bereits in unserer Datenbank erfasst sein.



Erfassen einer neuen Schule: Falls noch nie SchülerInnen Ihrer KSM-berechtigten Schule am Start waren, muss die Schule erst erfasst werden. Klicken Sie hierzu auf „Schule erfassen“. Im sich anschliessenden Erfassungsfenster müssen Schulname und Ort eingegeben werden. Wählen Sie anschliessend unter Wertung „KSM“ oder „MSM“ aus. Und geben Sie im dritten Abschnitt dieser Erfassungsmaske die Adresse inkl. PLZ und Ort der Schule ein.

D) **Auswahl der Klasse / Gruppe:**

Sobald unter „Auswahl der Schule“ eine Schule ausgewählt ist, werden im Schritt zwei die verfügbaren Klassen angezeigt. Falls noch keine Klasse registriert ist, muss mindestens eine Klasse unter „Klasse erfassen“ eingegeben werden.

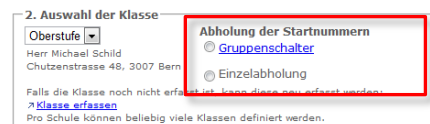


Die „Klasse“ dient als „Zusammenfassung“ der anschliessend eingegebenen Teilnehmenden. In bestimmten Fällen kann die „Klasse“ auch als „Gruppe“ angesehen werden. Bspw. für „Schulsport abcStadt“ oder „Schwerpunktfach Ausdauer“ usw.

Zu jeder Klasse muss auch eine Ansprechperson erfasst werden. Im Normalfall ist dies die für die Klasse verantwortliche Lehrkraft.

Abholung der Startnummern:

Ist eine Klasse ausgewählt, kann angegeben werden, wie Sie am Veranstaltungstag die Startnummern abholen möchten.



Gruppenschalter: Wir werden alle Startnummern zusammen mit dem Teilnehmergeschenk bereits als Gruppe abpacken und als eine Einheit bei der Startnummernausgabe bereitstellen. Sie holen dieses Packet am Freitag oder Samstag ab und verteilen anschliessend die Startnummern und Teilnehmergeschenke an die gemeldeten TeilnehmerInnen. Damit wir die korrekten Grössen der Teilnehmergeschenke bereitstellen, müssen Sie bereits heute die gewünschten Grössen angeben. Vor Ort ist ein individueller Umtausch im Ausnahmefall möglich.

Einzelabholung: Wird nicht explizit der Gruppenschalter als Abholart gewählt, gehen wir davon aus, dass die Teilnehmenden ihre Startnummern individuell und selbständig abholen werden.

E) Erfassen der Teilnehmenden pro Klasse:

Falls unter der gewählten Schule bereits Teilnehmende aus dem vergangenen Jahr gespeichert sind, können diese Namen selektiv auf das aktuelle Veranstaltungsjahr

übernommen werden. Klicken Sie hierzu auf den Button „Liste der Vorjahresteilnehmenden ansehen und Datensätze übernehmen“.

Es werden nun die Teilnehmenden des Vorjahres sortiert nach ehemaliger Klassenzugehörigkeit und Alfabeth angezeigt. Klicken Sie die Checkbox derjenigen Teilnehmenden an, welche Sie für den diesjährigen GP anmelden möchten und bestätigen Sie dies mit Klick auf den grossen Registrationsbutton am Ende der Listen. Alle gewählten Namen werden nun unabhängig von der letztjährigen Klasse in die nun unter dem Abschnitt 2 gewählten Klasse übernommen.



3. Teilnehmende 2012
keine TeilnehmerInnen
→ [TeilnehmerIn hinzufügen](#)
Alle Teilnehmende werden sowohl in der Einzelrangliste des GP geführt, wie auch in der speziellen MSM/KSM-Rangliste

Anmeldungen aus dem Vorjahr gefunden!
[Liste der Vorjahresteilnehmenden ansehen und Datensätze übernehmen](#)

Ehemalige Klasse Mittelstufe:

- Gerber Sarah, 3204 (1998)
- Kammermann Mariel, 3203 (1998)
- Löw Sebastian, 3203 (1999)
- Mathys Anina, 3205 (1999)
- Messer Leana, 3205 (1999)
- Weber Samira, 3203 (1998)

Markierte TeilnehmerInnen für das aktuelle Jahr 2012 in der Klasse 'Oberstufe' anmelden

F) Neue Teilnehmende erfassen Sie durch Klicken auf „TeilnehmerIn hinzufügen“ im Abschnitt 3.

Im nun folgenden Registrationsformular müssen Sie alle Felder ausfüllen.



Mindestens benötigt wird der korrekte Jahrgang (wegen der Altersklasseneinteilung). Im Idealfall geben Sie sogar das Geburtsdatum an. Dies erleichtert uns die nachträgliche Zuordnung der Anmeldungen auf Meldungen aus früheren Jahren.

Wird unter E-Mail eine Mailadresse erfasst, wird diese Adresse in die Zustellung von Infos zum Grand-Prix von Bern einbezogen. Dies sind zwischen Dezember und Mai je fünf Newsletters und vor und nach der Veranstaltung eine Mail mit individuellen Informationen wie Startzeit, Startnummer usw.

Für den Start am Altstadt-GP und GP kann zudem die erwartete Laufzeit angegeben werden. Diese dient zum Einteilen in den korrekten Startblock. Wir die Zeit nicht erfasst, teilen wir die Teilnehmenden aufgrund der Vorjahresresultate ein. Möchten Sie, dass alle gemeldeten TeilnehmerInnen der gleichen Klasse zusammen im gleichen Startblock starten können, erfassen Sie bei allen die identische Laufzeit.

G) Anmeldungen korrigieren

Sobald Sie Anmeldungen erfasst haben, können Sie diese bis zum Meldeschluss beliebig korrigieren oder löschen.

-  zum Korrigieren von Anmeldungen
-  zum Löschen von Anmeldungen



-  X Bäre Kammermann Mariel
-  X AGP Löw Sebastian
-  X Bäre Mathys Anina
-  X AGP Messer Leana

Total 4 Meldungen

→ [TeilnehmerIn hinzufügen](#)
→ [Schulliste](#) → [Klassenliste](#)

H) Startlisten / Klassenlisten

Sobald Schule und Klasse ausgewählt sind, können Sie durch Klicken auf die entsprechenden Links Startlisten nach Klasse oder Schule auswählen.